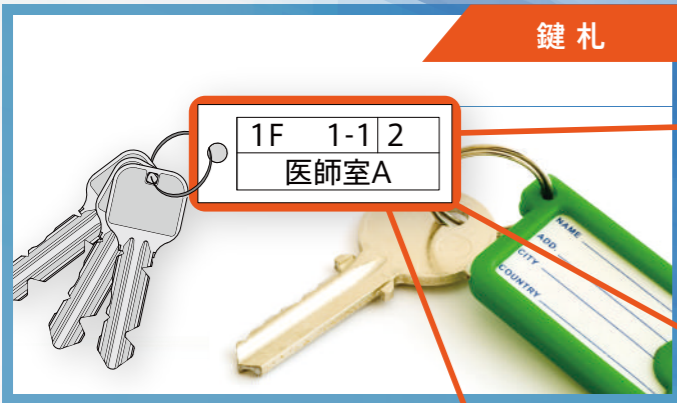



成果物のご紹介

鍵札



キープラン



キーボックス



BOX番号 番号

BOX番号	番号	部屋名	鍵番号	本数	備考
1-1	1	医師室A	ABD3456	3	
1-1	2	医師室B	ABD3457	3	
1-1	3	医師室C	ABD3458	3	
1-1	4	医師室D	ABD3459	3	
1-1	5	医師室E	ABD3460	3	
1-1	6	医師室A	ABD3461	3	
1-1	7	医師室A	ABD3462	3	
1-1	8	医師室A	ABD3463	3	
1-1	9	医師室A	ABD3464	3	
1-1	10	医師室A	ABD3465	3	

キーリスト

CASE



CASE1

戸建てからビル建設まで
ゼネコン・建設会社様



CASE2

数万件の大規模カギ管理に
建具メーカー様



CASE3

カギの付け替え、納入管理に
不動産管理会社様

開発元



東京都墨田区吾妻橋 3-3-2 吾妻橋アドバンスビル 4階
TEL: 03-6658-5658 FAX: 03-3626-5234

HP: <https://www.toyoconlab.co.jp>

販売元

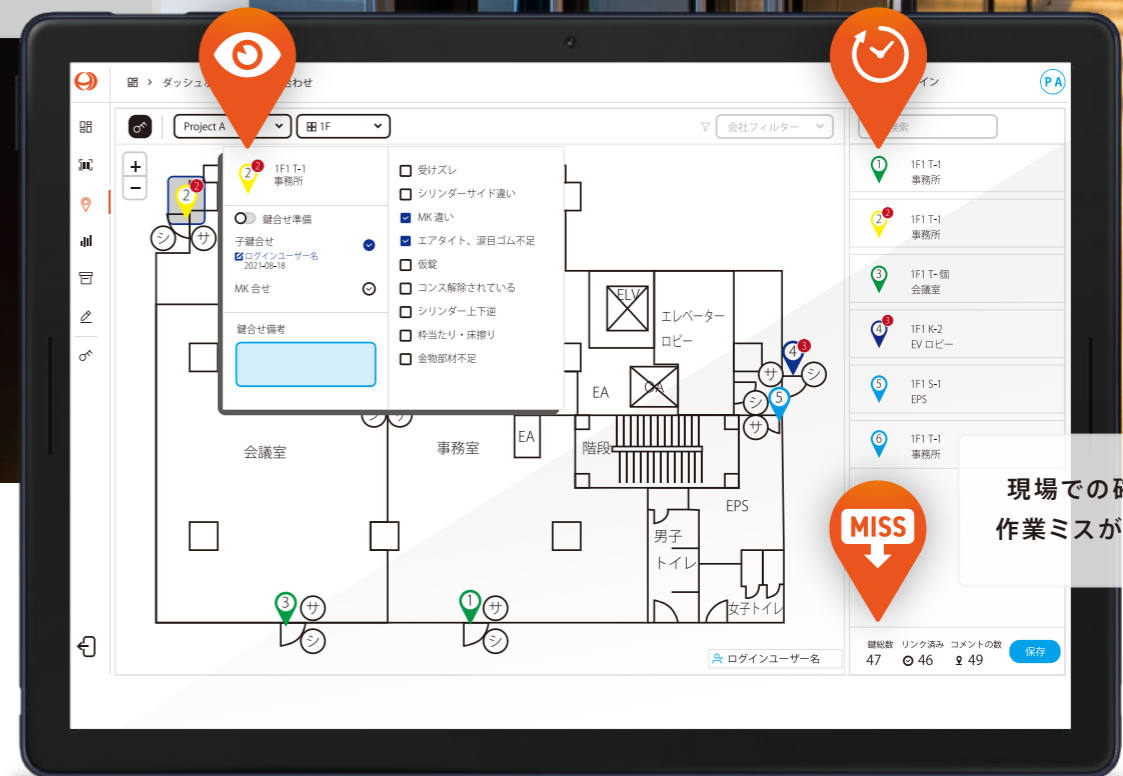


東京都墨田区吾妻橋 3-3-2 吾妻橋アドバンスビル 4階
TEL: 03-3626-5231 FAX: 03-3626-5234

MAIL: service@t-y-k.co.jp
HP: <https://www.t-y-k.co.jp>

カギ・ドアごとの
工事・納品ステータスが
デジタル管理で一目瞭然

施設内の大量のカギも
IDナンバーで
個別管理 & 自動識別



現場での確認工数、
作業ミスが大幅軽減!

カギの施工管理に革命を。

部材管理・鍵の取付進捗と正誤をITで可視化する

「カギモバ」



数万件の施工進捗も IT で一元管理

「カギモバ」

カギの ID 管理と図面へのプロットで
煩雑な作業が一元管理が可能に。
コスト・リスクの大幅減を実現。



カギモバ 3 つの特徴



直感的な操作感

優れたインターフェースで
誰でも直感的な管理を可能に



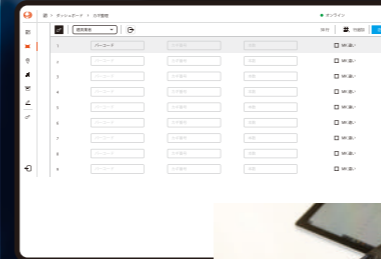
リアルタイム確認

いつでもどこでも
進捗確認をリアルタイムに



ミスの低減

カギの納品確認方法を統一し、
作業漏れやミスを低減します



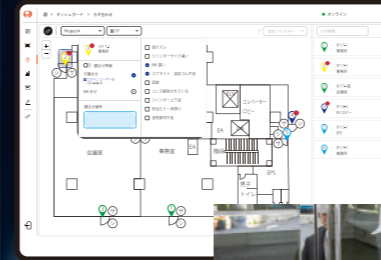
機能 01

カギ整理機能

カギごとの ID 付与とリスト化、
建具ごとのバーコード出力で、
納品時に自動識別を可能に。



カギの発行に使用した「カギリスト」を一括でカギモバに読み込むことでカギごとに対応するバーコードを発行し、それを建具に貼り付けることで納品された時に自動で納品管理ができます。



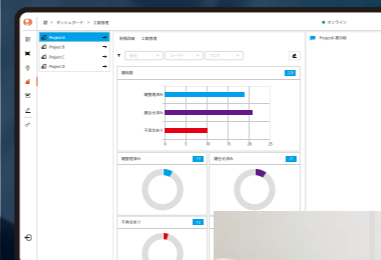
機能 02

カギ合せ機能

カギ合せは、ワンクリックで。
現場でタブレット等で
図面表示させて作業が可能。



図面上のピンとカギの ID を紐づけ、カギ状況の成否や不具合情報を入力することにより、現在の進捗状況をビジュアルで直感的に把握できます。タブレットで移動中に確認することを想定し、オフラインにも対応。



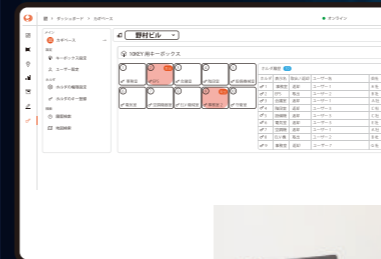
機能 03

進捗管理

カギ毎でデータ管理しているから、
ステータス毎に絞り込み検索。
グラフ化で作業レビューも。



カギ整理、カギ合せで得られたデータをリスト化して絞り込みや出力により確認ができます。キーリスト機能もあり、不具合の修正状況の一括確認などに用います。リスト以外に、グラフ表示で数量を表す機能もあります。



機能 04

カギベース機能

カギ毎のステータスは色で識別。
全箇所のカギをビジュアルで
管理、状況を一瞬で把握可能。



キーボックス情報を WEB 上でステータスごとに色で識別でき、現在の状態がすぐに把握することができます。また、全箇所の収納先があらかじめ用意されている為、紛失や混在が防げます。



機能 05

竣工書類機能

納品・作業完了に必要な書類や、
カギの引き渡し必要な書類を、
データから自動作成。



カギ整理、カギ合せで得たデータを基に、引き渡し用のキーリストやキーボックスの基になるリストの出力、成形後の引き渡しキーボックス内容やカギリストをアップロードすることでカギ札データなどを出力します。